Rundzinkenverstellgerät T411ZR

mit separatem Seitenschub - 2 Hydraulikfunktionen

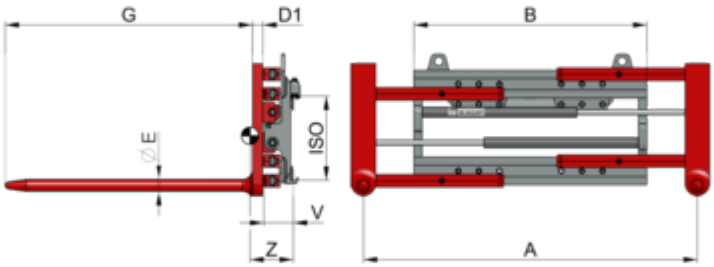

Beschreibung:

Das vorgehängte Rundzinkenverstellgerät T411ZR von KAUP ist ein robustes Anbaugerät für besonders schwere Einsätze - auch auf unebenem Gelände. Es erlaubt wegen der großen Profilüberdeckung zwischen Klammerkörper und Gabelführung die bedenkenlose Aufnahme von auftretenden Spreizkräften, die beispielsweise beim Transport von Coils, (mehreren) Kabeltrommeln, Rollen oder Drahtrollen auftreten können. Dabei sind dennoch schnelle Arbeitszyklen und millimetergenaues Positionieren des Transportgutes im Sattel oder auf dem Dorn möglich.

Anbaugerät hat serienmäßig separaten Seitenschub. Der maximal zulässige Seitenschub (z. B. ± 100 mm) steht deshalb unabhängig von der Gabel oder Armposition (bei Klammern oder Zinkenverstellgeräten) immer zur Verfügung.

Das Anbaugerät wird hydraulisch betrieben und über die Staplerhydraulik mit Öl versorgt. Hierfür sind zwei zusätzliche Hydraulikfunktionen am Stapler erforderlich.

Das Anbaugerät kann mit dem Lastschutzgitter Modell T479 ausgestattet werden. Für die Zinkenverstellgeräte der Baureihen T160B und T466B bis 4.8T sind die Lastschutzgitter Modell T479.1 passend.

Das Gerät ist in einer Version für den Einsatz in explosionsgefährdeter Umgebung erhältlich.

Das Anbaugerät ist konstruktiv für die Funktion Zinkenverstellung ausgelegt und nicht geeignet zum Klammern zwischen den Gabelzinken.

Das Anbaugerät ist in einer Version für schwere Einsätze erhältlich. Hierfür werden einzelne Komponenten vor mechanischer Beschädigung geschützt.

Rundzinkenverstellgerät T411ZR

Technische Daten

Model	Trfk kg	LSP mm	S mm	A mm	B mm	D1 mm	E mm	G mm	ISO	V mm	ESP Z mm	Gewicht kg	Preis €	Mehrpreis für 100mm Dornlänge €
1T411ZR	1.500	500	±100	420-1.380	750	50	60	1.200	2	133	245	235		
1T411ZR	1.500	500	±100	420-1.600	970	50	60	1.200	2	133	230	258		
1T411ZR	1.500	500	±100	430-1.780	1.130	50	60	1.200	2	133	224	268		
1T411ZR	1.500	500	±100	410-1.810	1.200	50	60	1.200	2	133	221	273		
1,5T411ZR	2.300	500	±100	440-1.620	970	50	60	1.200	2	133	211	295		
1,5T411ZR	2.300	500	±100	160-1.060	970	50	60	1.200	2	133	215	285		
1,5T411ZR	2.300	500	±100	450-1.800	1.130	50	60	1.200	2	133	207	305		
1,5T411ZR	2.300	500	±100	210-1.390	1.200	50	60	1.200	2	133	205	308		
1,5T411ZR	2.300	500	±100	430-1.830	1.200	50	60	1.200	2	133	205	310		
2T411ZR	2.800	500	±100	400-1.500	970	50	70	1.200	2	143	210	316		
2T411ZR	2.800	500	±100	400-1.500	970	50	70	1.200	3	143	210	316		
2T411ZR	2.800	500	±100	440-1.740	1.130	50	70	1.200	3	143	205	326		
2T411ZR	2.800	500	±100	190-1.240	1.130	50	70	1.200	3	143	209	315		
2T411ZR	2.800	500	±100	240-1.540	1.330	50	70	1.200	3	143	201	337		
2T411ZR	2.800	500	±100	440-1.940	1.330	50	70	1.200	3	143	200	339		
2T411ZR	2.800	500	±100	440-1.740	1.130	50	70	1.200	2	143	205	326		
2T411ZR	2.800	500	±100	190-1.240	1.130	50	70	1.200	2	143	209	315		
2T411ZR	2.800	500	±100	240-1.540	1.330	50	70	1.200	2	143	201	337		

Model	Trfk kg	LSP mm	S mm	A mm	B mm	D1 mm	E mm	G mm	ISO	V mm	ESP Z mm	Gewicht kg	Preis €	Mehrpreis für 100mm Dornlänge €
2T411ZR	2.800	500	±100	440-1.940	1.330	50	70	1.200	2	143	200	339		

Rundzinkenverstellgerät T411ZR

Eigenschaften:

- Gute Resttragfähigkeit
- Gute Sichtverhältnisse
- Separater Seitenschub serienmäßig
- Öffnungsbereich deutlich größer als die Baubreite Lastaufnahme im Gabelspitzenbereich oder mit maximalem Öffnungsbereich problemlos möglich

- Gerät ohne Seitenschub Modell T401ZR möglich
- T411ZR auch mit Anschraubgabeln lieferbar - Modell T411ZRA.
- Lastschutzgitter siehe Typ T479
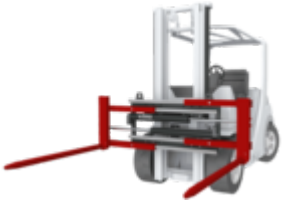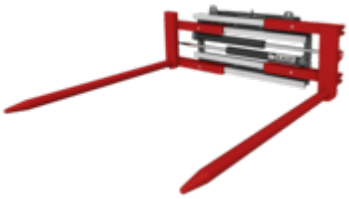
Produktbilder